

B-16

自転車置场上屋シリーズ

目次

トピックス

施工例

自転車置场上屋シリーズ

自転車ラックシリーズ


トランクルーム・
タイヤラックシリーズ

パーキングガレージシリーズ

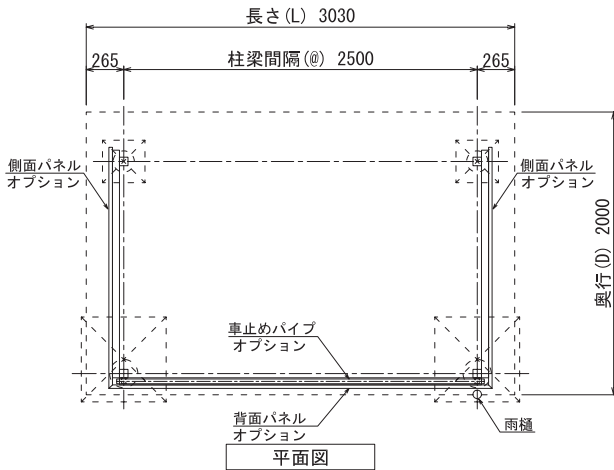
会社概要



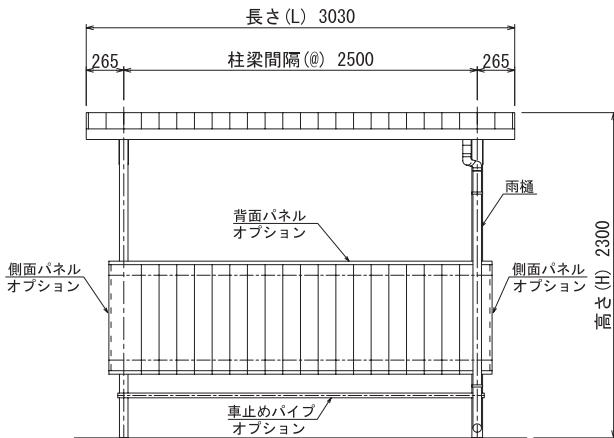
※側面・背面パネルはオプション ※照明工事別途



※側面・背面パネルはオプション ※照明工事別途

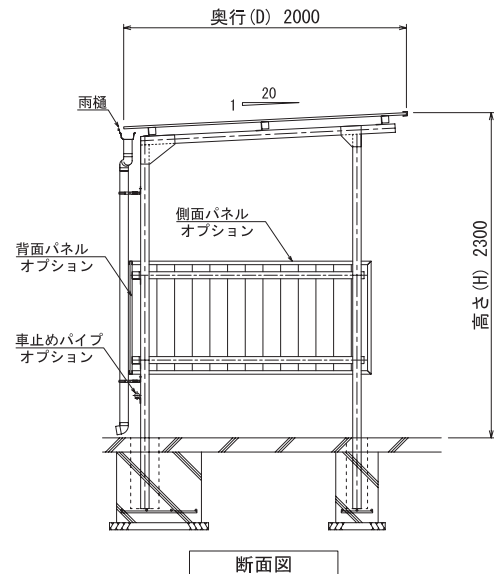


平面図



立面図

仕様	
項目	内容
柱梁間隔	2,800以下 2,300 (平面ラックの場合)、2,700 (2段ラックの場合)
高さ	2,850 (スライドラック+2段ラックの場合) 2,950 (スライドラック+2段UDC-3Hの場合)
柱	高耐食性溶融めっき鋼板
梁	高耐食性溶融めっき鋼板
母屋	高耐食性溶融めっき鋼板
屋根	・カラー鋼板・サイレンスルーフ (塩ビ鋼板) ・アルミ板・アルミパネル・ポリカーボネート
車止めパイプ	スチール製 (高耐食性溶融めっき鋼板) / ステンレス製
雨樋	軒樋: 塩ビ製 壁樋: 塩ビ製
塗装	粉体焼付塗装
積雪荷重	600N/m ² (積雪量 30cm) ※市町村の区域に応じた垂直積雪量による対応が可能



断面図

※長さ (L)・高さ (H)・奥行 (D)・柱梁間隔 (@) は敷地に合わせて変更できます。
お近くの営業所にお問合わせください。
※柱施工方法は埋込もしくはベースプレートをお選びいただけます。
※土間コンクリート一体の場合、基礎形状はこの限りではありません。
※写真と仕様につきましては一部異なる場合があります。
※降雪時は適宜除雪を行ってください。

型式表					
屋根材	カラー鋼板	塩ビ鋼板	アルミ板	アルミパネル	ポリカーボネート
呼称	NCF-B-16	NCE-B-16	NCA-B-16	NCAP-B-16	NCP-B-16